

Brisa

Diseño de Lievore Altherr Molina.

Referencia

4635.

Aplicación

Lámparas de exterior

Tipo de instalación

Empotrado

Descripción

BRISA es una lámpara empotrada de exterior, con tres brazos giratorios y orientables, ideal para iluminar parterres y caminos. Diseñada por Lievore, Altherr, Molina. Está disponible en dos colores: lacado khaki y óxido mate.

Difusor

Difusor de policarbonato

Materiales

Pantalla: Aluminio

Base: Aluminio

Tubo: Acero Inoxidable

Disco: Acero Inoxidable

Acabados

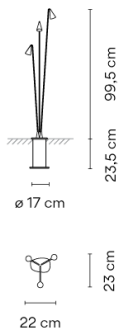


4635-07 Khaki (RAL 7039)



4635-54 Óxido (RAL 8014)

Croquis



Características eléctricas

3 x LED 2,1W 700mA

Total 6,9 W



VIBIA



Fuente de luz: 2700K CRI >80 598 lm 95 lm/W

Luminaria: 232 lm 37 lm/W

Driver incluido: CC - Corriente Constante 700 mA 100-240V 50/60Hz

Regulación electrónica NO DIMMING

Características técnicas

- Empotrado

Físicas

1 Caja / 0,39 x 0,37 x 1,11 m. / Vol. 0,1601 m³ /

Peso bruto 6,5 kg. / Peso neto 5,9 kg.

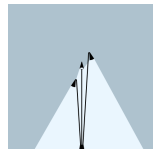
Instalación y montaje

Seguir las instrucciones del manual de instalación

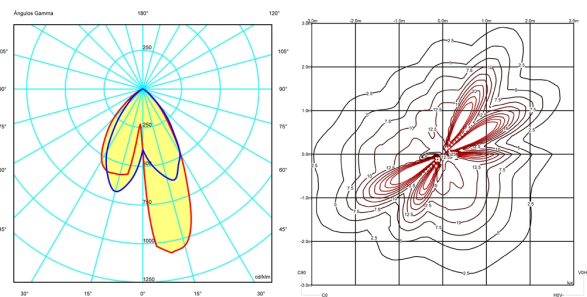
Distribución luminica

Baliamiento

Luminaria de exterior de baja altura que ilumina el suelo.



Datos fotométricos



Certificados

