

Join

Diseño de Jordi Vilardell.

Referencia

5068.

Aplicación

Lámparas de sobremesa

Descripción

Lámpara de sobremesa diseñada por Jordi Vilardell. Se compone de una sola pieza de vidrio soplado, una lámpara dentro de otra. La bombilla queda escondida dentro del vaso interior y de él sale el cable como de un hilo se tratara

Difusor

Difusor de vidrio soplado

Materiales

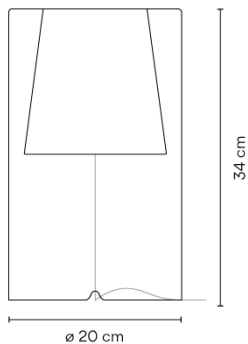
Difusor: Vidrio de borosilicato

Acabados



5068-01 Vidrio soplado (Natural finish)

Croquis



Características eléctricas

1 x G9 230V 48W Eco



Total 48,0 W



VIBIA



Luminaria: 351 lm 7 lm/W

Driver incluido: 230V 50Hz

Características técnicas

- Regulador de intensidad en el cable

Físicas

1 Caja / 0,44 x 0,29 x 0,29 m. / Vol. 0,1076 m³ /

Peso bruto 6,2 kg. / Peso neto 5,2 kg.

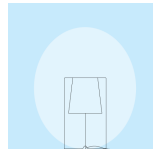
Instalación y montaje

Seguir las instrucciones del manual de instalación

Distribución luminica

Ambiental General

Luminaria de iluminación general que distribuye la luz en todas direcciones por igual.



Datos fotométricos

Eficiencia : 55.76%

Sist. de Coorden. : CG

Flujo Total : 630.00 lm

Valor Máximo : 51.74 cd/klm

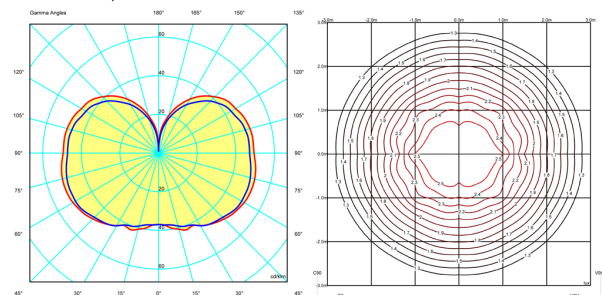
Posición : C=0.00 G=70.00

Simetría en los planos : Bisimétrico

Isolux (Suelo) : Floor

Posición Luminaria :

X=0.00m Y=0.00m Z=3.00m



Certificados

