

Trípode

Equipo Santa & Cole. 2002
Lámpara de sobremesa



Natural ribbon



Red-amber ribbon



Black ribbon



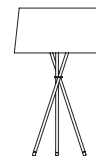
Diplomática striped ribbon

Trípode M3



A

Trípode G6



B



Bretona striped ribbon



Mustard Raw Color ribbon



Terracotta Raw Color ribbon



Green Raw Color ribbon



Trípode es una familia pensada para humanizar espacios neutros mediante el uso del color. Se compone de dos tamaños de sobremesa y una versión de pie, además de sus múltiples tamaños de suspensión. La lámpara de suspensión GT5, de 1994, fue la primera de una numerosa familia que nació como alternativa al uso de cartulinas, metacrilatos o pantallas textiles continuas, recuperando artesanías olvidadas mediante sus cintas de algodón hechas a mano. Encendidas, proporcionan una característica luz cálida rica en matices. Y apagadas constituyen una escultura volumétrica que dignifica los espacios.

A medida que la familia Trípode ha ido creciendo para cumplir con las distintas necesidades, sus opciones de encintado también. En 2013, junto al estudio Raw Color de Eindhoven (Holanda) se elaboraron nuevos colores hechos en base a tres hilos: un teja, un mostaza y un verde, que se sumaron a los colores básicos en vigor desde 1994: blanco crudo, rojo ámbar y negro. En 2022, para su 25 aniversario, presentamos dos nuevas opciones diseñadas por la experta textil Júlia Esqué. La colaboración consiste en una intervención que resulta en la raya Bretona y Diplomática, dos tipologías cintas que aportan ritmo y personalidad.

Un tótem del diseño contemporáneo: sobria, colorista y funcional.

Descripción general:

Estructura metálica negra. Pantalla de cinta en color crudo, rojo-ámbar, negro, raya Diplomática o raya Bretona, o de cinta Raw Color en teja, mostaza o verde. Tapa superior metálica negra.
Longitud cable eléctrico: 2,25 m / 88.6"

Peso aproximado (sin embalaje):

(A) Trípode M3: 3,5 kg / 7.7 lb
(B) Trípode G6: 4 kg / 8.8 lb

Información técnica:

(A)

Incluye fuente de luz (mercado CE):

Bombilla LED: 6,5 W / 806 lm / 2700K / A++ (sujeta a actualizaciones de tecnología LED).
E14 - E12 / Alt. Máx. 85 mm / 3.3" / Potencia Máx. 40 W

(B)

Incluye fuente de luz regulable (mercado CE):

Bombilla LED: 12 W / 1.521 lm / 2700K / A++ (sujeta a actualizaciones de tecnología LED).
E27 - E26 / Alt. Máx. 130 mm / 5.1" / Potencia Máx. 100 W
Incluye dimmer (necesaria fuente de luz regulable).

Compatible con bombillas de Clase de eficiencia energética (C.E.E): A++... E.

Apta solo para uso interior.

Utilice siempre la fuente de luz recomendada o una equivalente.

Tensión de entrada: 100, 120, 230 Vac.
(50 Hz / 60 Hz). Según destino.

Trípode

Equipo Santa & Cole. 2002
Lámpara de sobremesa

Normativas:

CE
UNE-EN 60598
UNE-EN 55015
UNE-EN 60529

UL
Dry location only
UL-153
E-352592

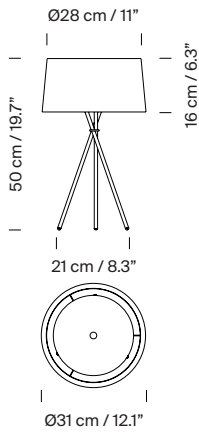
Mantenimiento:

Limpiar con un paño suave. No utilizar productos amoniacales, disolventes o abrasivos.

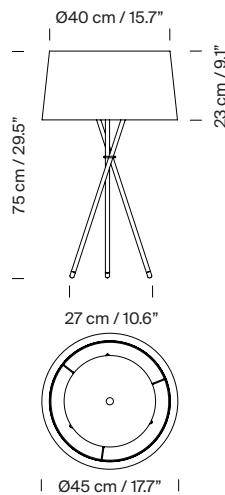
Otros:

La lámpara se entrega en distintos embalajes.
Junto al producto se entregan las instrucciones de montaje.

Model A: Trípode M3



Model B: Trípode G6



Colección:

Lámparas de sobremesa

Lámparas de pie

Lámparas de suspensión

Aplique



Trípode G6 / M3



Trípode G5



GT5 / GT6



GT7



GT1000 / GT1500



Comodín