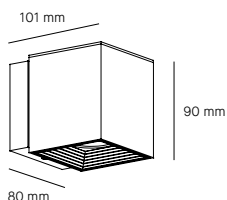
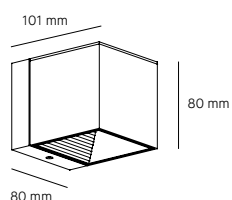



Dau



Milan




Dau 80 AC W.

\varnothing 101 x 80 mm | H. 80 mm
 1 x DOB LED 7W 
 665 lumens | 2.700K | CRI 90
 3-step MacAdam
 PF. 0,95
 Dimable
 Clase I: Aislamiento básico

Acabados

- 6818 ● Aluminio satinado
- 6819 ● Lacado blanco (RAL 9016)
- 6820 ● Aluminio negro satinado

Dau 80 CC W.

\varnothing 101 x 80 mm | H. 90 mm
 1 x Led integrado 9,3 W 
 956 lumens | 2.700K | CRI 90
 3-step MacAdam
 Driver CC incluido
 Dimable principio y final de fase
 10-100 %
 PF: 0,90
 Ripple < 10%
 Clase I: Aislamiento básico

Acabados

- 6833 ● Aluminio satinado
- 6834 ● Lacado blanco (RAL 9016)
- 6835 ● Aluminio negro satinado

DESCARGAS

Catálogo

[6818/6819/6820](#)
[6833/6834/6835](#)

Ficheros 3D

[6818](#) [6833](#)
[6819](#) [6834](#)
[6820](#) [6835](#)

Ficheros 3D Max

[6818](#) [6833](#)
[6819](#) [6834](#)
[6820](#) [6835](#)

Instrucciones de montaje

[6818/6819/6820](#)
[6833/6834/6835](#)

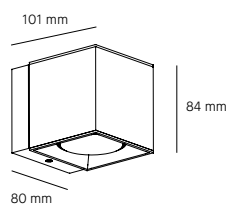
Curva fotométrica

[6818/6819/6820](#)
[6833/6834/6835](#)

Pura geometría.


Cuerpo exterior en aluminio extrusionado. Acabados en aluminio satinado cepillado, lacado blanco (RAL 9016) y, aluminio satinado cepillado en negro. Cuerpos interiores: sotabase inyectada en aluminio. Soporte LED y disipador de calor, inyectado en

aluminio, acabado en lacado blanco (RAL 9016). Tapa superior en aluminio inyectado. Acabados en lacado gris metalizado (similar al RAL 9006 Mate), lacado negro (RAL 9005) y lacado blanco (RAL 9016).




Dau 80 GU10 W.

Ø101 x 80 mm | H. 84 mm

1 x GU10 Lámpara Led 8W 

Ø63mm Code 2098

CRI 80 | 720 lumens | 2.700K

Led 8W Ø50mm 

Code 2123

CRI 80 | 700 lumens | 2.700K

Dimable

Clase I: Aislamiento básico

Acabados

- 4150 ● Aluminio satinado
- 6149 ● Lacado blanco (RAL 9016)
- 6150 ● Aluminio negro satinado

Cuerpo exterior en aluminio extrusionado. Acabados en aluminio cepillado anodizado, lacado blanco (RAL 9016) y, aluminio satinado

cepillado en negro. Cuerpos interiores: sotabase inyectada en aluminio. Tapa superior en aluminio inyectado. Tapa decorativa, protectora de la lámpara,

en policarbonato inyectado. Acabados en lacado gris metalizado (similar al RAL 6006 Mate), lacado negro (RAL 9005) y lacado blanco (RAL 9016).

DESCARGAS

[Catálogo](#)

Ficheros 3D

[4150](#)

[6149](#)

[6150](#)

Ficheros 3D Max

[4150](#)

[6149](#)

[6150](#)

Instrucciones de montaje

Curva fotométrica

[4150/6149/6150](#)